



Válvulas Accesorias

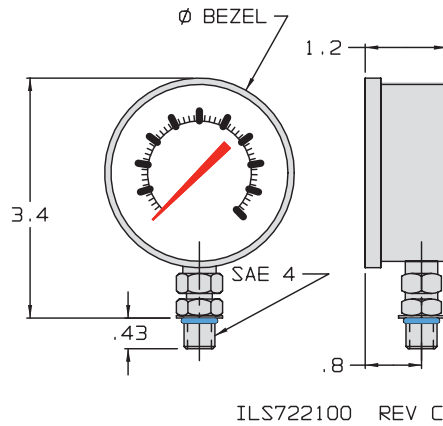
Manómetros, Cartucho Alivio Sobre-Presión

Manómetros Estándar

- Medidores llenos de líquido hasta 10,000 psi lectura análoga.
- Estandar ANSI B40.1 lleno de líquido Grado B.
- Conexión SAE 4 Macho.
- Ventana de seguridad - Vidrio

Manómetros Estándar

Modelo No.	Rango Presión	Diámetro Bezel (pulg)
72-2121-37	0 to 1,000 psi	2.7
72-2121-46	0 to 3,000 psi	2.7
72-2121-52	0 to 5,000 psi	2.7
72-2121-62	0 to 10,000 psi	2.7

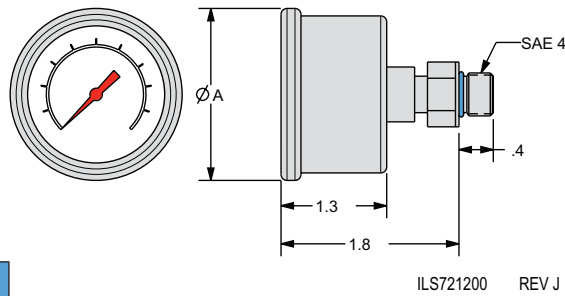


Manómetros Montaje Trasero

- Medidores llenos de líquido hasta 10,000 psi lectura análoga.
- Cumplen con estándar ANSI B40.1 Grado B.
- Conexión SAE 4 Macho.
- Ventana de Vidrio de Seguridad.

Manómetros Montaje Trasero

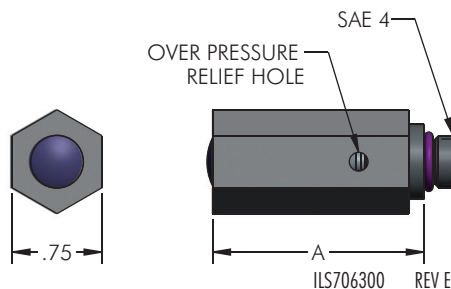

Modelo No.	Rango Presión	Diámetro Bezel (pulg)
72-1221-39	0 to 1,500 psi	1.66
72-3221-55	0 to 6,000 psi	1.66
72-2121-55	0 to 5,000 psi	2.7
72-2121-65	0 to 10,000 psi	2.7



Para extender la Vida de los Manómetros de Presión opere su sistema a no más del **75%** de la escala del Medidor.

Cartucho Alivio Sobre-Presión

- El cartucho se abrirá para purgar el exceso de presión en el evento de una sobre presurización (arriba de 6,000 psi).
- Cartucho atornillable agrega un elemento de confianza al diseño de sus sistemas.
- Conexión SAE 4 Macho.
- Valve is staked with a tamper proof plug.
- Recommended set point 20% higher than system pressure.
- Contact Vekttek for custom set point from factory.



Modelo No.	Set Point (psi)	A (in)
70-6336-70-45	4500	1.64
70-6336-70-50	5000	
70-6336-70-55	5500	
70-6336-70-60	6000	
70-6336-71-03	300	1.77
70-6336-71-04	400	
70-6336-71-05	500	
70-6336-71-06	600	
70-6336-71-07	700	
70-6336-71-08	800	
70-6336-71-09	900	
70-6336-71-10	1000	
70-6336-71-11	1100	
70-6336-71-12	1200	
70-6336-71-13	1300	
70-6336-71-14	1400	
70-6336-71-15	1500	
70-6336-72-18	1750	
70-6336-72-20	2000	
70-6336-72-23	2250	
70-6336-72-25	2500	

ILS706300 REV E

M-18