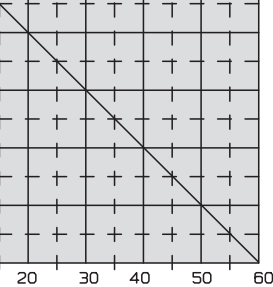
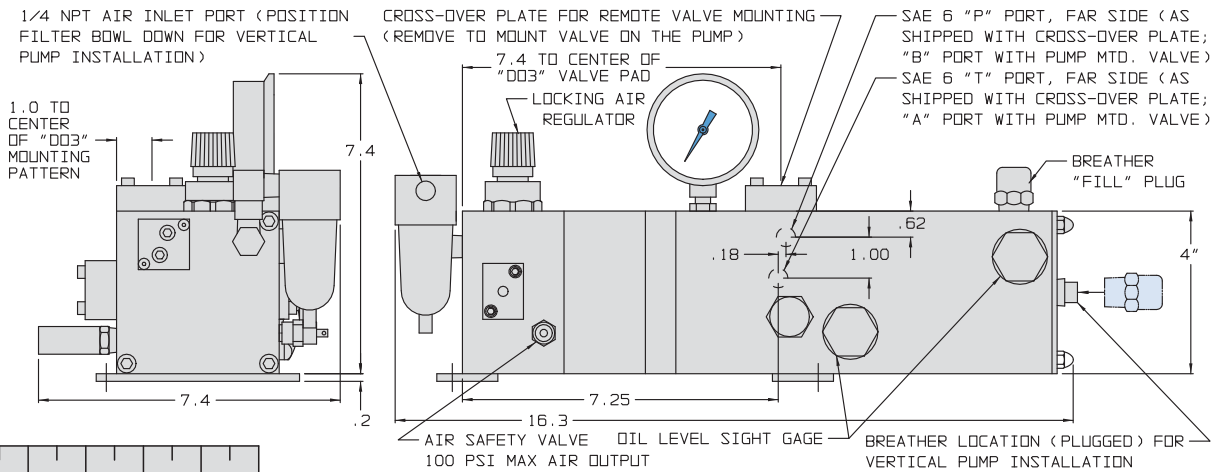


Fuentes de Poder

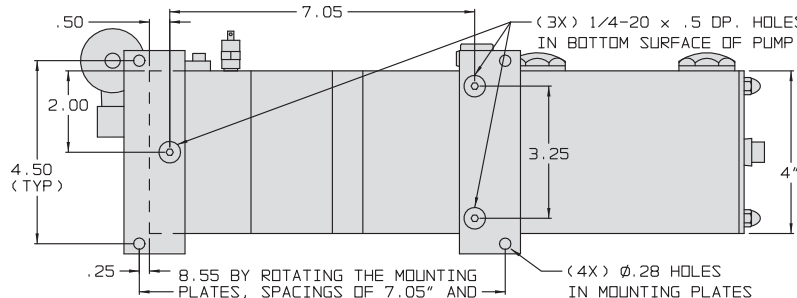
Bomba Aire/Hidráulica

Bomba Aire/Hidráulica

- Adecuada para la mayoría de los dispositivos sencillos y pequeños sistemas paletizados.
- Alimenta cilindros de simple o doble acción.
- Cualquiera de nuestras válvulas DO3 puede ser montada directamente sobre la bomba, no se requieren sub-placas externas en la mayoría de los sistemas, o remotamente con tubería externa.
- Flujos hasta de 90 pulgadas cúbicas por minuto. Posiciona Cilindros rápidamente y entonces aumenta la presión a los rangos de operación pre-establecidos.
- Regulador de aire interconstruido ajusta para determinar la presión hidráulica de salida desde 1,200 hasta 5,000 psi.
- Herramental de montaje incluido
- Nivel de ruido, 80 Db a 4 pies.



Rango de Flujo (cu in/min)
at 90 PSI Air Input
ILS552001 REV D



BOTTOM VIEW MODEL# 55-2056-00

ILS552000 REV F

Modelo No.	Capacidad Reserva	Presión Mínima Entrada	Presión Máxima Entrada	Rango Presión Operación	Alternativa de Montaje	Peso Aluminio Anodizado
55-2056-00	Horizontal 68 cu. in.	50 psi	120 psi	1200 to 5000 psi	Horizontal (as shown)	19 lbs
55-2056-00	Vertical 80 cu. in.	50 psi	120 psi	1200 to 5000 psi	Vertical (Reservoir up, filter bowl down)	19 lbs

Advertencial el uso de válvulas de carrete invalida la garantía de las bombas VektorFlo®.

