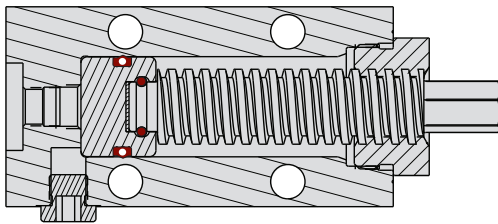


나사 몸체와 블록 몸체 스타일

- 작은 시스템을 간편하게 설치가능한 저렴한 파워 서플 라이어
- 수동 클램핑 픽스처에서 사용 시 이상적으로 워크서포트를 작동 시킵니다.
- 고강도 나사는 정밀 "너트 러너"를 통하여 빠르고 정확한 작동이 가능합니다.
최대 RPM = 500
- 블록스타일 볼트를 내려, 나선형 몸체장치는 벌크-해 드의 두개 락너트를 이용해 장착가능합니다.



ILMV558100 REV A

최대 유압 350 bar (35 MPa)
 Max. Displaced Oil 26 cm³
 Oil Displacement per revolution 2.1 cm³
 몸체 블랙 하드코팅 Steel
 스크류 경질 크롬 도금

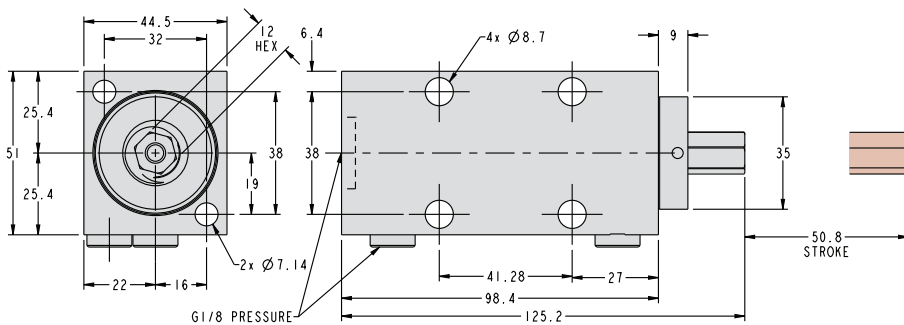
주: 스크류 펌프에 사용되는 모든 시스템종류의 호스를 사용해도 무방

적용된 토르크의 가능한 output 압량

토르크 (Nm)	유 압
13.5	70 bar (7)
27.0	140 bar (14)
34.0	205 bar (20.5)
40.5	275 bar (27.5)
47.5	350 bar (35)

50 Nm 이상의 토르크는 사용하지 마십시오.
 초과 트로크는 스크류 펌프를 손상 시킬 수 있습니다.

J-8

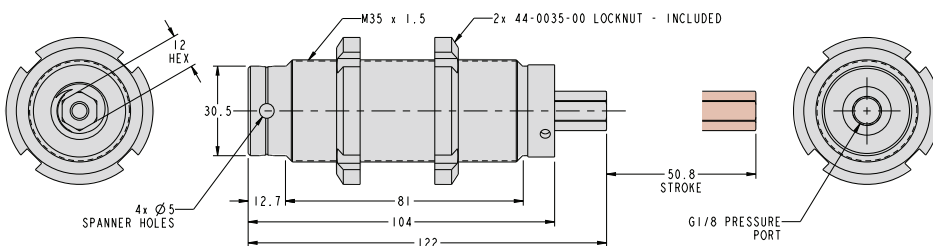


BLOCK BODY SCREW PUMP MODEL NO. 45-5890-00 ILMV558101 REV D

블록 몸체 스크류 펌프

모델번호

45-5890-00



THREADED BODY SCREW PUMP MODEL No. 45589001 ILMV558102 REV A

나사 몸체 스크류 펌프 모델

모델번호

45-5890-01